

LINEE ADDUTTRICI E DISTRIBUTRICI

ML.	100	TUBO PEAD	Ø 50 PN6
ML.	1900	TUBO PEAD	Ø 40 PN 6
ML.	300	TUBO PEAD	Ø 32 PN 6
ML.	150	TUBO PEAD	Ø 25 PN 6
A.C.	1 RACCORDERIA		

ASPERSORI

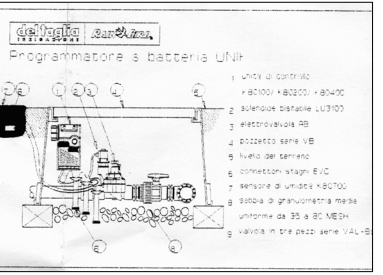
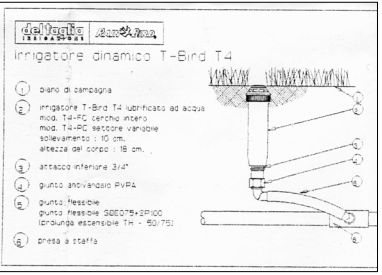
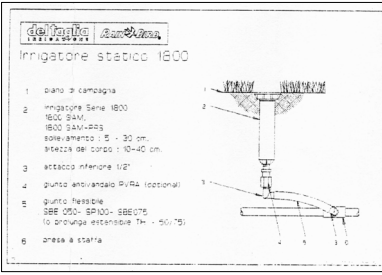
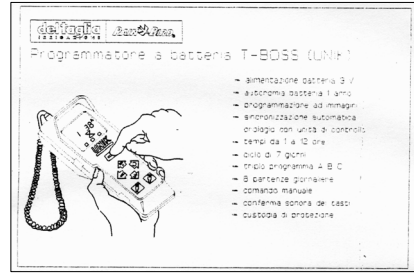
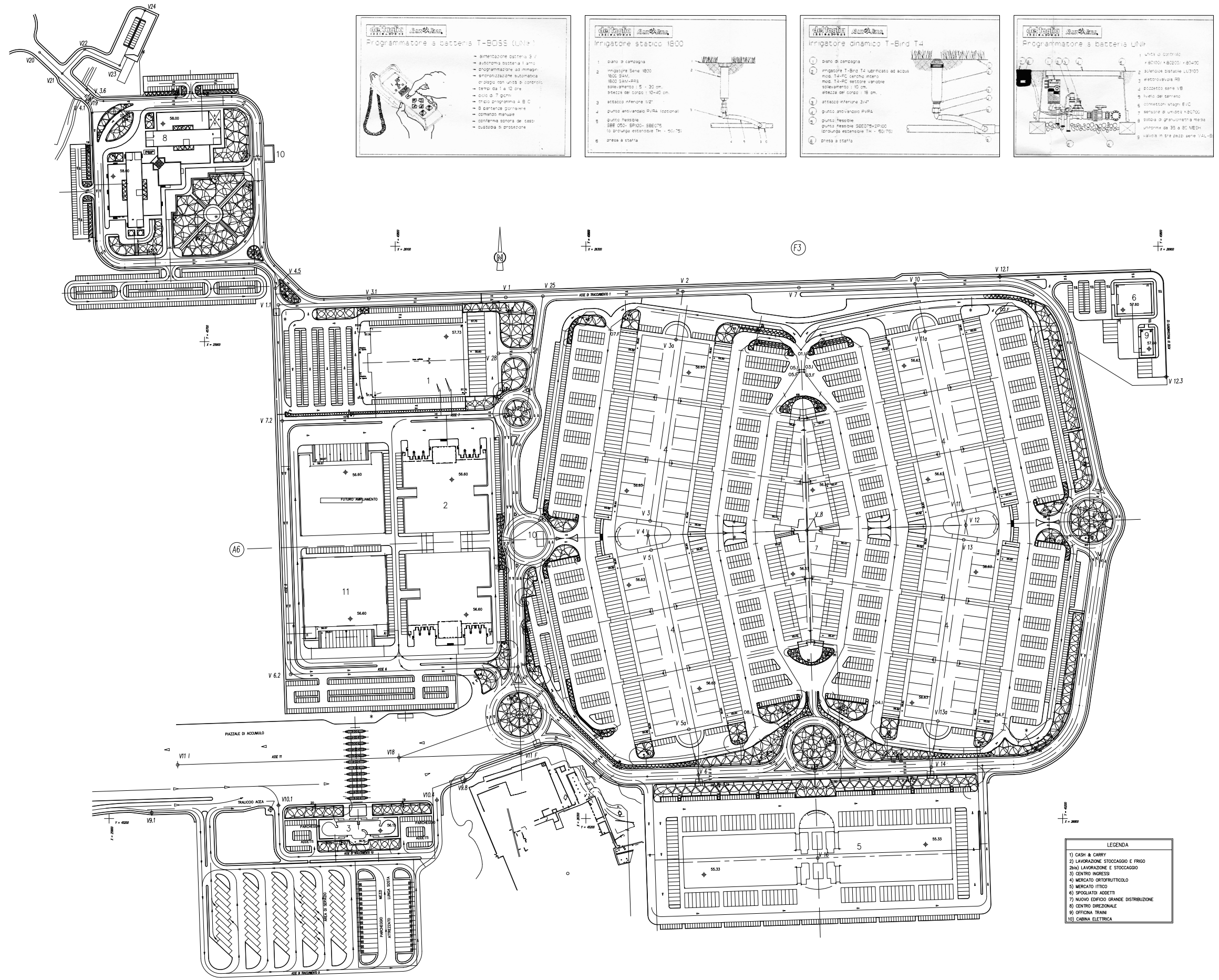
NR.	167	Irrigatori statici	mod.
NR.	152	Irrigatori dinamici	mod.
NR.	319	Gambi	mod.

AUTOMATISMI

NR.	1	Programmatore	mod. T-BOSS
NR.	17	Elettrovalvole	mod. 1"1/2 LESS
NR.	7	Elettrovalvole	mod. 1" LESS
NR.	24	Solenoidi	mod. LU3100
NR.	9	Unità controllo	mod. 1 stazione
NR.	6	Unità controllo	mod. 2 stazione
NR.	1	Unità controllo	mod. 4 stazione

ACCESSORI

NR.	16	Pozzetti	rettangolari
-----	----	----------	--------------



LEGENDA

- 1) CASH & CARRY
- 2) LAVORAZIONE STOCCAGGIO E FRIGO
- 2bis) LAVORAZIONE E STOCCAGGIO
- 3) CENTRO INGRESSO
- 4) MERCATO DISTRIBUTTRICOLA
- 5) MERCATO ITTICO
- 6) SPOGLIATOI ARDETI
- 7) NUOVO EDIFICIO GRANDE DISTRIBUZIONE
- 8) CENTRO DIREZIONALE
- 9) OFFICINA TRAIN
- 10) CABINA ELETTRICA

COMUNE DI GUIDONIA - MONTECELIO

C.A.R. S.p.A.
CONSORZIO AGRICOLA - ROMA
VIA ROMA, 101 - 00198 ROMA (TEL. 06/4981000)

UFFICIO TECNICO
GUIDONIA - MONTECELIO (VIA ROMA, 101)

PROGETTO ESECUTIVO
(Decreto L.G. 1.12.1989 art. 9)

OGGETTO: PLANIMETRIA GENERALE DELLA RETE DI ANNAFFIAMENTO

DATA: 20/03/2003